

INGRESAR >

NIC NO RESIDENTES

AFIP

CON DNI

Hacé trámites estés donde estés

Hacé click aquí y enterate cómo

Buscar trámite, organismo, categoría, temas...



Trámites

Listado de trámites en línea disponibles.



Registros públicos

Encontrá los registros públicos.



Ayuda

Tutoriales, Manuales y Preguntas frecuentes.



INGRESO CON CLAVE FISCAL

 2029059384

SIGUIENTE



Consejos de Seguridad

Para transacciones electrónicas con la AFIP, siga estos consejos de seguridad.

MÁS INFORMACIÓN



Ayuda

Visite el micrositio de Clave Fiscal para despejar sus dudas.

IR AL MICROSITIO



Solicite su Clave

Solicite por única vez su Clave Fiscal con su CUIT/CUIL/CDI habilitado.

SOLICITAR CLAVE





¿Olvidó su clave?

Así son los 2 nuevos mecanismos para recuperar (blanquear) la clave fiscal.

MÁS INFORMACIÓN



INGRESO CON CLAVE FISCAL

 TECLADO VIRTUAL

INGRESAR



Consejos de Seguridad

Para transacciones electrónicas con la AFIP, siga estos consejos de seguridad.

MÁS INFORMACIÓN



Ayuda

Visite el micrositio de Clave Fiscal para despejar sus dudas.

IR AL MICROSITIO



Solicite su Clave

Solicite por única vez su Clave Fiscal con su CUIT/CUIL/CDI habilitado.

SOLICITAR CLAVE



¿Olvidó su clave?

Así son los 2 nuevos mecanismos para recuperar (blanquear) la clave fiscal.

MÁS INFORMACIÓN



¡Bienvenido!

Si exportás productos fabricados con insumos importados, en esta plataforma vas a poder solicitar tus Certificados de Tipificación de Importación Temporal para poder ingresarlos al país sin pagar el derecho aduanero. Los insumos y productos que cargues quedarán guardados para agilizar tus próximos pedidos.

[NUEVA SOLICITUD](#)



¡Bienvenido!

En esta plataforma
informes técnicos.
podés ingresarlos
quedarán guardados

NUEVA SOLICITUD

Declaro bajo juramento el compromiso de no efectuar importaciones de mercaderías comprendidas en el marco de las leyes N° 24.040 de Compuestos químicos y N° 24.051 de Residuos peligrosos y sus modificaciones.

CANCELAR

ACEPTAR



Nueva solicitud



Información general

Nombre de la solicitud

Referencia para poder identificar la solicitud fácilmente

Tipo de solicitud

Podés renovar una solicitud que se haya vencido, reemplazar una que necesite cambios o generar una nueva.

NUEVA SOLICITUD

REEMPLAZO

RENOVACIÓN



VOLVER

CONTINUAR

Nueva solicitud

1 — 2 — 3 — 4 — 5

Información general

Nombre de la solicitud

Referencia para poder identificar la solicitud fácilmente

Tipo de solicitud

Podés renovar una solicitud que se haya vencido, reemplazar una que necesite cambios o generar una nueva.

NUEVA SOLICITUD

REEMPLAZO

RENOVACIÓN



Proceso productivo

Descripción del proceso productivo ?

Detallar las distintas etapas del proceso productivo. Indicar el momento en el que se generan las mermas y pérdidas.

Máximo: 8000 caracteres.

Podés adjuntar un archivo PDF o flujo (SVG), PNG, JPEG para mostrar el proceso productivo. (Opcional)

ADJUNTAR

Ningún archivo seleccionado

Establecimientos productivos

Seleccioná todos los establecimientos involucrados en el proceso productivo de lo que vas a exportar y agregalos a la solicitud.

Seleccionar



AGREGAR

Carga de insumos y productos

En los pasos que siguen vas a tener que cargar los insumos que necesitás importar, y cómo vas a usarlos para fabricar los productos para exportar.

Si ya tenés un listado hecho, podés usar [este modelo de Excel](#) para agilizar el proceso. Si no, podés cargarlo manualmente desde la plataforma.

Para más información sobre cómo completar el archivo, [entrá acá](#).

CARGAR MANUALMENTE

CARGAR ARCHIVO O EXCEL

VOLVER

CONTINUAR

el proceso productivo. (Opcional)

ADJUNTAR

Ningún archivo seleccionado

Establecimientos productivos

Seleccioná todos los establecimientos involucrados en el proceso productivo de lo que vas a exportar y agregalos a la solicitud.

Seleccionar ▼

AGREGAR

Crear o seleccionar establecimiento

Buscar por nombre 🔍

+ Crear uno nuevo

CONFIRMAR BORRAR CANCELAR

para exportar.

Si ya tenés un listado hecho, podés usar [este modelo de Excel](#) para agilizar el proceso. Si no, podés cargarlo manualmente desde la plataforma.

Para más información sobre cómo completar el archivo, [entrá acá](#).

CARGAR MANUALMENTE

CARGAR ARCHIVO EXCEL

VOLVER

CONTINUAR

Nueva solicitud

Agregar establecimiento

Denominación*

Planta La Arbolada

Dirección*

La calle

Número*

1234

Piso

1

Dto.

Ingresar departamentot

Provincia*

Buenos Aires ▼

Localidad*

Ciudad de Buenos Aires ▼

Código postal

1426

Teléfono

011 1234-5678

CANCELAR

AGREGAR

Establecimientos productivos

Cargá todos los establecimientos involucrados en el proceso productivo de lo que vas a exportar.

Seleccionar ▼

AGREGAR

Carga de insumos y productos

En los pasos que siguen vas a tener que cargar los insumos que necesitás importar, y cómo vas a usarlos para fabricar los productos para exportar.

Si ya tenés un listado hecho, podés usar [este modelo de Excel](#) para agilizar el proceso. Si no, podés cargarlo manualmente desde la plataforma.

Para más información sobre cómo completar el archivo, [entrá acá](#).

CARGAR MANUALMENTE

CARGAR ARCHIVO EXCEL

VOLVER

CONTINUAR

Podés adjuntar un archivo PDF o flujo (SVG), PNG, JPEG para mostrar el proceso productivo. (Opcional)

ADJUNTAR

Ningún archivo seleccionado

Establecimientos productivos

Seleccioná todos los establecimientos involucrados en el proceso productivo de lo que vas a exportar y agregalos a la solicitud.

Seleccionar



AGREGAR

ESTABLECIMIENTO

DIRECCIÓN

Planta La Arbolada

La calle 1234, Buenos Aires, CABA



Carga de insumos y productos

En los pasos que siguen vas a tener que cargar los insumos que necesitás importar, y cómo vas a usarlos para fabricar los productos para exportar.

Si ya tenés un listado hecho, podés usar [este modelo de Excel](#) para agilizar el proceso. Si no, podés cargarlo manualmente desde la plataforma.

Para más información sobre cómo completar el archivo, [entrá acá](#).

CARGAR MANUALMENTE

CARGAR ARCHIVO O EXCEL

VOLVER

CONTINUAR



Nueva solicitud



Insumos y conjuntos

Ahora tenés que cargar los insumos que necesitás importar.
Si tenés opciones de insumos que puedan reemplazarse entre sí, tenés que crear un conjunto de insumos sustitutos.

INSUMO INDIVIDUAL

CONJUNTO DE INSUMOS

VOLVER

CONTINUAR





Nueva solicitud



Insumos y conjuntos

Ahora tenés que cargar los insumos que necesitás importar.
Si tenés opciones de insumos que puedan reemplazarse entre sí, tenés que crear un conjunto de insumos sustitutivos.

INSUMO INDIVIDUAL

CONJUNTO DE INSUMOS

Seleccionar



AGREGAR

VOLVER

CONTINUAR





Nueva solicitud



Insumos y conjuntos

Ahora tenés que cargar los insumos que necesitás importar.
Si tenés opciones de insumos que puedan reemplazarse entre sí, tenés que crear un conjunto de insumos sustitutivos.

INSUMO INDIVIDUAL

CONJUNTO DE INSUMOS

Seleccionar

Crear o seleccionar insumos



Crear uno nuevo

CONFIRMAR

BORRAR

CANCELAR




Seleccionar o escribir

Nuevo insumo

Código de identificación interno ?

Código que una empresa le asigna a cada insumo para poder identificarlo.

Posición arancelaria

Descripción

Si creés que no es exacta o suficiente, podés editarla

CANCELAR

GUARDAR

AGREGAR

VOLVER

CONTINUAR



Resultados

Se encontraron 262 posiciones relacionadas a "Botella"

Escribir producto o posición



POSICIÓN ARANCELARI	DESCRIPCIÓN
<input type="radio"/> 70109011	BOTELLA DE VIDRIO 1500 MI
<input type="radio"/> 70109021	BOTELLA DE VIDRIO 750 MI
<input checked="" type="radio"/> 70109021	BOTELLA DE VIDRIO 375 MI

« 1 2 3 4 5 »

CANCELAR

CONFIRMAR

En caso de no ser correcta, hace una nueva descripción para reemplazarla

Valor CIF



Seleccionar o escribir


Insumo nuevo

Código de identificación interno ?

Código que una empresa le asigna a cada insumo para poder identificarlo.

INS-00013

Posición arancelaria

70109021 

Descripción

Si creés que no es exacta o suficiente, podés editarla

BOTELLA DE VIDRIO 375 MI

CANCELAR

GUARDAR

AGREGAR


VOLVER

CONTINUAR





Nueva solicitud



Insumos y conjuntos

Ahora tenés que cargar los insumos que necesitás importar.
Si tenés opciones de insumos que puedan reemplazarse entre sí, tenés que crear un conjunto de insumos sustitutivos.

INSUMO INDIVIDUAL

CONJUNTO DE INSUMOS

Seleccionar

Crear o seleccionar insumos



+ Crear uno nuevo

Botella de vidrio 375 ml

CONFIRMAR

BORRAR

CANCELAR





Nueva solicitud



Insumos y conjuntos

Ahora tenés que cargar los insumos que necesitás importar.
Si tenés opciones de insumos que puedan reemplazarse entre sí, tenés que crear un conjunto de insumos sustitutivos.

INSUMO INDIVIDUAL

CONJUNTO DE INSUMOS

1 insumo seleccionado

AGREGAR

VOLVER

CONTINUAR





Nueva solicitud



Insumos y conjuntos

Ahora tenés que cargar los insumos que necesitás importar.
Si tenés opciones de insumos que puedan reemplazarse entre sí, tenés que crear un conjunto de insumos sustitutos.

1 insumo agregado ▼



Agregar otro

INSUMO INDIVIDUAL

CONJUNTO DE INSUMOS

VOLVER

CONTINUAR





Nueva solicitud



Insumos y conjuntos

Ahora tenés que cargar los insumos que necesitás importar.
Si tenés opciones de insumos que puedan reemplazarse entre sí, tenés que crear un conjunto de insumos sustitutos.

1 insumo agregado ▼



Agregar otro

INSUMO INDIVIDUAL

CONJUNTO DE INSUMOS

Seleccionar ▼

AGREGAR


VOLVER

CONTINUAR





Nueva solicitud



Insumos y conjuntos

Ahora tenés que cargar los insumos que necesitás importar.
Si tenés opciones de insumos que puedan reemplazarse entre sí, tenés que crear un conjunto de insumos sustitutivos.

INSUMO INDIVIDUAL

CONJUNTO DE INSUMOS

Crear o seleccionar insumos



+ Crear uno nuevo

CONFIRMAR

BORRAR

CANCELAR



VOLVER

CONTINUAR



Nueva solicitud



Insumos y conjuntos

Ahora tenés que cargar los insumos que necesitás importar.
Si tenés opciones de insumos que puedan reemplazarse entre sí, tenés que crear un conjunto de insumos sustitutos.

INSUMO INDIVIDUAL

CONJUNTO DE INSUMOS

Seleccionar



Nuevo conjunto sustitutivo

Nombre

Grupo GR-0001: cierre botella

Insumos

Seleccionar



CANCELAR

GUARDAR

AGREGAR

VOLVER

CONTINUAR





Seleccionar ▼

Nuevo conjunto sustitutivo

Nombre

Grupo GR-0001: cierre botella

Insumos

Seleccionar ▼

Crear o seleccionar insumos 🔍

- Tapón de corcho aglomerado / aglomerado 1+1
- Tapón de corcho natural
- Tapón sintético de policloruro de vinilo (pvc) o polipropileno
- Cápsula metálica a rosca

CONFIRMAR **BORRAR** CANCELAR





Insumos y conjuntos

Ahora tenés que cargar los insumos que necesitás importar.
Si tenés opciones de insumos que puedan reemplazarse entre sí, tenés que crear un conjunto de insumos sustitutos.

INSUMO INDIVIDUAL

CONJUNTO DE INSUMOS

Seleccionar



Nuevo conjunto sustitutivo

Nombre del conjunto

Grupo GR-0001: cierre botella

Insumos

2 insumos seleccionados



CANCELAR

GUARDAR

AGREGAR


VOLVER

CONTINUAR





Nueva solicitud



Insumos y conjuntos

Crear o seleccionar insumos



Crear uno nuevo

Grupo GR-0001: cierre botella

CONFIRMAR

BORRAR

CANCELAR

1 conjunto seleccionado



VOLVER

CONTINUAR





Nueva solicitud



Insumos y conjuntos

Ahora tenés que cargar los insumos que necesitás importar.
Si tenés opciones de insumos que puedan reemplazarse entre sí, tenés que crear un conjunto de insumos sustitutivos.

INSUMO INDIVIDUAL

CONJUNTO DE INSUMOS

1 conjunto seleccionado

AGREGAR

VOLVER

CONTINUAR





Nueva solicitud



Insumos y conjuntos

Ahora tenés que cargar los insumos que necesitás importar.
Si tenés opciones de insumos que puedan reemplazarse entre sí, tenés que crear un conjunto de insumos sustitutivos.

1 insumo y 1 conjunto agregados ▼



Agregar otro

INSUMO INDIVIDUAL

CONJUNTO DE INSUMOS

VOLVER

CONTINUAR





Nueva solicitud



Insumos y conjuntos

Los conjuntos se conforman de insumos que son sustitutivos entre sí (se usa uno u otro) y tienen una misma relación con el producto. Seleccioná según lo que necesites importar

1 conjunto y 1 insumo agregados ▲		
Conjunto de insumos 1 (3 insumos)		
CÓDIGO	POSICIÓN ARANCELARIA	DESCRIPCIÓN
INS-00003	45049000	Tapon de corcho a... ▼
INS-00004	45031000	Tapon de corcho n... ▼
Insumos individuales		
CÓDIGO	POSICIÓN ARANCELARIA	
INS-00013	70109021	Botella de vidrio 37... ▼

Agregar otro

<input type="radio"/> INSUMO INDIVIDUAL	<input type="radio"/> CONJUNTO DE INSUMOS
---	---

CANCELAR

CONTINUAR





Nueva solicitud



Productos

Cargá los productos que vas a exportar.

Seleccionar



AGREGAR

VOLVER

CONTINUAR





Nueva solicitud



Productos

Cargá los productos que vas a exportar.

Seleccionar 

Crear o seleccionar insumos



 Crear uno nuevo

CONFIRMAR

BORRAR

CANCELAR





Nueva solicitud



Productos

Cargá los productos que vas a exportar.

Nuevo producto

Código de identificación interno ?

Código que una empresa le asigna a cada insumo para poder identificarlo.

Posición arancelaria

Descripción

Si creés que no es exacta o suficiente, podés editarla

CANCELAR

GUARDAR

AGREGAR

VOLVER

CONTINUAR

Resultados

Se encontraron 262 posiciones relacionadas a "Vino"

Escribir producto o posición



POSICIÓN ARANCELARI	DESCRIPCIÓN
<input type="radio"/> 22042100	VINO EN BOTELLAS X 375 MI
<input type="radio"/> 22042100	VINO EN BOTELLAS X 750 MI
<input checked="" type="radio"/> 22042100	VINO EN BOTELLAS X 1500 MI

« 1 2 3 4 5 »

CANCELAR

CONFIRMAR

En caso de no ser correcta, hace una nueva descripción para reemplazarla



Nueva solicitud



Productos

Cargá los productos que vas a exportar.

1 producto seleccionado

AGREGAR

VOLVER

CONTINUAR





Nueva solicitud



Productos

Cargá los productos que vas a exportar.

1 producto agregado ▼



Agregar otro

Seleccionar ▼

AGREGAR

VOLVER

CONTINUAR





Nueva solicitud



Relaciones entre insumos y productos

En este paso vas a tener que detallar la cantidad de insumos que vas a necesitar para fabricar cada producto.

Tenés que cargar las relaciones en grupos que pueden estar formados por un insumo para la elaboración de varios productos o por varios insumos para un solo producto. Elegí la opción que corresponda.

Grupo de relaciones #1

VARIOS INSUMOS

VARIOS PRODUCTOS

Insumos y conjuntos

Seleccionar ▼

Productos

Seleccionar ▼

CREAR GRUPO

VOLVER

CONTINUAR





Nueva solicitud



Relaciones entre insumos y productos

En este paso vas a tener que detallar la cantidad de insumos que vas a necesitar para fabricar cada producto.

Tenés que cargar las relaciones en grupos que pueden estar formados por un insumo para la elaboración de varios productos o por varios insumos para un solo producto. Elegí la opción que corresponda.

Grupo de relaciones #1

VARIOS INSUMOS

VARIOS PRODUCTOS

Insumos y conjuntos

Seleccionar



Seleccionar insumos y conjuntos



INS-00002

INS-00003

INS-00004

GR-0001

CONFIRMAR

BORRAR

CANCELAR





Nueva solicitud



Relaciones entre insumos y productos

En este paso vas a tener que detallar la cantidad de insumos que vas a necesitar para fabricar cada producto.

Tenés que cargar las relaciones en grupos que pueden estar formados por un insumo para la elaboración de varios productos o por varios insumos para un solo producto. Elegí la opción que corresponda.

Grupo de relaciones #1

VARIOS INSUMOS

VARIOS PRODUCTOS

Insumos y conjuntos

1 insumo seleccionado



Productos

Seleccionar

Seleccionar productos



PROD-0002

PROD-0003

PROD-0004

CONFIRMAR

BORRAR

CANCELAR

Nueva solicitud



Relaciones entre insumos y productos

En este paso vas a tener que detallar la cantidad de insumos que vas a necesitar para fabricar cada producto.

Tenés que cargar las relaciones en grupos que pueden estar formados por un insumo para la elaboración de varios productos o por varios insumos para un solo producto. Elegí la opción que corresponda.

Grupo de relaciones #1

VARIOS INSUMOS

VARIOS PRODUCTOS

Insumos y conjuntos

1 insumo seleccionado

Productos

1 producto seleccionado

Relación 1 de 3

Insumo 1: Botella de vidrio 375 ml

Cantidad

12345,45

Unidad de medida

U.

Producto 1: Vino en botellas x 1500 ml

Cantidad

12345,45

Unidad de medida

U.

Pérdida ?

Resto de insumo resultante de tu proceso que no tiene valor comercial.

Cantidad

12345,45

Unidad de medida

U.

Merma ?

Resto de insumo resultante de tu proceso que tiene valor comercial.

Cantidad

12345,45

Unidad de medida

U.

Posición arancelaria de la merma

2106.90.10.110F



Descripción

GUARDAR Y CONTINUAR

VOLVER

CONTINUAR





Nueva solicitud



Generar solicitud

Tu solicitud está lista para ser validada. Tené en cuenta que si elegís "Generar Expediente", no tendrá proceso de validación y, en caso de tener algún error, el trámite puede demorarse.

Número de solicitud: **293/2018.**

 [Vista previa](#)

VOLVER

GENERAR
EXPEDIENTE

VALIDAR



Nueva solicitud



Solicitud enviada a validar

En las próximas 72 horas vas a recibir una respuesta. Revisá tus notificaciones.

Número de solicitud: 293/20180.

Nombre de la solicitud: Grupo GR-0001: cierre botella

Tipo de solicitud: Reemplazo. CTIT #123456789121

IMPRIMIR

VER

VOLVER AL ESCRITORIO