




ABECEB

hacemos más real la economía real





Informe de Comercio Exterior

Noviembre 2019



ÍNDICE

A

DINÁMICA RECIENTE DEL COMERCIO EXTERIOR

- Dinámica del comercio exterior argentino
- Dinámica del comercio exterior en la región y en el mundo

B

NOVEDADES DEL COMERCIO EXTERIOR

- Clarificaciones sobre el acceso al mercado de cambios para el pago de importaciones
- China aprobó 19 nuevas plantas frigoríficas para la exportación de carne
- Las exportaciones de carne fueron récord en octubre por la demanda de China
- Llegó el primer cargamento de carne ovina patagónica a Japón
- Novedades Legislativas en el Comercio Exterior

C

ANEXOS

- Política comercial: medidas defensivas formales (*con información a septiembre de 2019*)
- Cronología de medidas de política comercial (*años 2018 y 2019*)

Exportaciones



Octubre 2019

USD 5.889 M

+9,1% i.a.

Precios **-3,5%** y Cantidades **+13,0%**.

ACUM. 12M

USD 64.535 M

+7,0% i.a.

Importaciones



Octubre 2019

USD 4.121 M

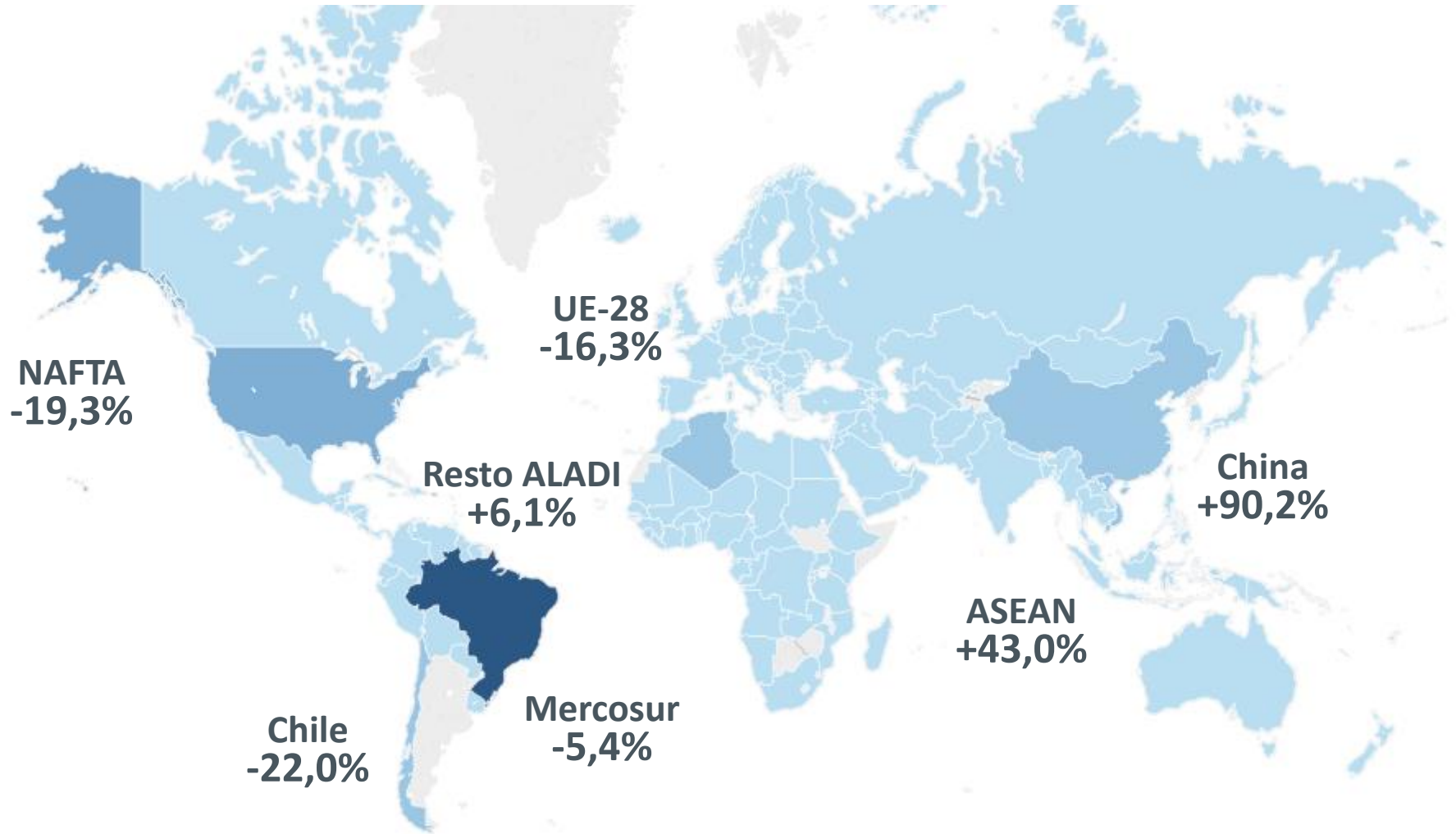
-18,8% i.a.

Precios **-10,7%** y Cantidades **-9,0%**

ACUM. 12M

USD 50.862 M

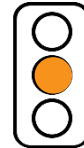

-26,0% i.a.



Comercio Exterior en la Región y en el Mundo

Principales Indicadores

Exportaciones Regionales. Var i.a % Octubre 2019*



Comercio Global

	Exportaciones	Importaciones
EEUU (9M 19)	-1,2%	-0,3%
China (10M 19)	-0,2%	-5,1%
UE 28 (9M 19)	+3,6%	+4,9%



Commodities

	Nov-19	Dic-19
Soja (USD/Ton)	338,4	-0,7%
Trigo (USD/Ton)	187,7	+0,3%
Maíz (USD/Ton)	147,8	-0,1%
Petróleo (USD/Barril)	62,6	-0,4%

*O último dato disponible

Clarificaciones sobre el acceso al mercado de cambios para el pago de importaciones

- La Comunicación “A” 6818 regula el acceso al mercado de cambios para el pago de importaciones de bienes a partir del 1º de noviembre de 2019, aclarando algunos puntos sobre el pago de compras entre empresas relacionadas, la de importaciones con registro aduanero pendiente y pagos de deuda comercial anteriores al 31 de agosto (fecha de imposición del “cepo”).
- Se crea un Sistema de Pagos de Importaciones (SEPAIMPO) que permite monitorear los pagos vinculados a la oficialización de las importaciones. Las instituciones financieras son responsables de verificar que se cumplan los requisitos para acceder al mercado de cambios.
- Se distinguen dos categorías:
 - Importaciones que cuentan con registro aduanero de empresas no relacionadas (o por montos inferiores a USD 2 millones mensuales si las firmas están vinculadas). No requiere intervención del BCRA.
 - Importaciones de bienes con registro aduanero pendiente o de empresas relacionadas (si los montos comercializados superan los USD 2 millones). Requieren seguimiento de las instituciones financieras si los bienes ingresan dentro de los 90 días del acceso al mercado de cambios o conformidad del BCRA si el plazo es superior o las firmas están vinculadas.
- A su vez, en operaciones para el pago de deudas (financieras o con empresas vinculadas) se requiere su registro a través del Relevamiento de activos y pasivos externos, donde las empresas realizan una declaración jurada en el sitio web de la AFIP.

China aprobó 19 nuevas plantas frigoríficas para la exportación de carne

- El ministro de agricultura, Ganadería y Pesca, Luis Miguel Etchevehere, comunicó que el país asiático habilitó unas 19 plantas frigoríficas para que exporten sus productos. Entre ellos se destaca el envío de carne bovina, aviar, porcina y ovina, lo cual transforma a la Argentina en el principal país exportador de tales productos hacia el gigante asiático.
- El fuerte crecimiento del sector exportador dentro del mercado bovino permite que se generen nuevos ingresos para el país, junto a una esperada mayor inversión y demanda de empleo. Para este año se espera que el total de carne exportada al resto del mundo supere los u\$s2.000 millones. En cuanto a los destinos, y tal como se esperaba, sobresalen los envíos a China (que recibió el 88% de los mismos), a lo cual se agregó una mejora del 8,6% en el precio respecto a 2018.
- Para las autoridades del ministerio el próximo desafío con respecto a China es poder ampliar la canasta de productos que se exportan. A los cortes tradicionales, en el último tiempo se han sumado los cortes congelados con hueso (ya acumulan en el año 5.300 toneladas en el año a un valor promedio de u\$s3.200 la tonelada) y los cortes congelados enfriados (que acumulan 60 toneladas a un precio promedio de u\$s12.000 por tonelada).
- Por otra parte, y aprovechando el buen momento de las exportaciones al país asiático, el Instituto de Promoción de la Carne Vacuna Argentina (IPCVA) estuvo en la feria China International Import Expo (CIIE) que se llevó a cabo en Shanghái a fin de seguir mostrando los productos locales en el mercado chino y buscando afianzar aún más los lazos comerciales. Con todo, para las autoridades del Instituto el mercado chino tiene un enorme potencial para seguirse expandiendo y colocar en 2020 una cantidad de toneladas mayor a la de este año.

Novedades



Las exportaciones de carne fueron récord en octubre por la demanda de China

- Las exportaciones de carne vacuna sumaron 96.000 toneladas durante el mes de octubre, con lo cual se marcó un nuevo récord histórico al superar los registros de septiembre, informó hoy el Rosgan Mercado Ganadero S.A. (emprendimiento conjunto de la Bolsa de Comercio de Rosario y consignatarios de hacienda de distintas provincias).
- Los embarques con destino a China, indicó el informe semanal de la entidad, representaron más del 80% del total de envíos, que alcanzaron su máximo nivel de participación desde la irrupción de la fiebre porcina.
- Faltando sólo dos meses para finalizar el año, es posible proyectar un volumen de exportaciones anuales superior a las 800 mil toneladas, indicó el Rosgan.
- Por otra parte, el informe anticipó que en el mercado local subirían los precios de la hacienda, producto del faltante de oferta que se espera para el verano.

- Arribó el primer cargamento de carne ovina de la Patagonia argentina al puerto de Hokkaido, Japón.
- Se trata del primer envío de 12 toneladas de carne ovina argentina que llega por vía marítima a suelo japonés, dado que los envíos previos, por vía aérea, fueron utilizados para actividades de promoción comercial realizadas durante el mes de mayo. La agenda de actividades se retomará en el mes diciembre con un nuevo evento que tiene como propósito aumentar la cartera de clientes en el segmento minorista.
- La importación del cordero patagónico fue realizada por la empresa NH FOODS, empresa que maneja cerca del 20% del mercado japonés de carnes frescas. La carne ovina patagónica argentina cuenta con un prestigio único por el modo en que los corderos son criados en la Patagonia, bajo condiciones climáticas extremas y alimentados a campo libre en pasturas naturales de la zona.

Novedades Legislativas en el Comercio Exterior



IMPORTACIONES

Dumping. Se procede al cierre del examen por expiración de plazo y cambio de circunstancias para las operaciones de exportación hacia la República Argentina de transformadores trifásicos originarios de Corea, Brasil y China

MINISTERIO DE PRODUCCIÓN Y TRABAJO. Resolución 1282/2019

<https://www.boletinoficial.gob.ar/detalleAviso/primera/221574/20191122>

Dumping. Se procede al cierre de la investigación por dumping para las operaciones hacia la Argentina de resinas poliéster insaturadas, alcídicas, sin aceite, originarias de Brasil, fijándose un derecho antidumping Ad Valorem del 12,22%.

MINISTERIO DE PRODUCCIÓN Y TRABAJO. Resolución 1272/2019

<https://www.boletinoficial.gob.ar/detalleAviso/primera/221440/20191120>

Dumping. Cierre del examen por expiración de plazo y cambio de circunstancias a las operaciones de exportación hacia la Argentina de correas transportadoras de caucho vulcanizado, originarias de China, sin el mantenimiento de las medidas vigentes

MINISTERIO DE PRODUCCIÓN Y TRABAJO. Resolución 1265/2019

<https://www.boletinoficial.gob.ar/detalleAviso/primera/221387/20191119>

Dumping. Se procede al cierre del examen por expiración de plazo y cambio de circunstancias de la medida dispuesta para las operaciones de exportación hacia la Argentina de tambores de acero originarios de Chile, sin la aplicación de derechos.

MINISTERIO DE PRODUCCIÓN Y TRABAJO. Resolución 1115/2019

<https://www.boletinoficial.gob.ar/detalleAviso/primera/220185/20191030>

Novedades Legislativas en el Comercio Exterior



Mercado de cambios. En el caso de pagos anticipados de bienes de capital, el plazo para demostrar el registro de ingreso aduanero será de 270 días corridos a partir de la fecha de acceso al mercado de cambios.

Banco Central de la República Argentina. Comunicación "A" 6825.

<http://www.bcra.gov.ar/Pdfs/comytexord/A6825.pdf>

EXPORTACIONES

Mercado de cambios. Se amplía el tope de financiamiento en pesos para empresas exportadoras residentes en el país de \$1.500 millones a \$3.000 millones.

Banco Central de la República Argentina. Comunicación "A" 6819.

<http://www.bcra.gov.ar/Pdfs/comytexord/A6819.pdf>

Declaración jurada de ventas al exterior. Se establece el procedimiento para el registro de las DJVE. El exportador que pretenda exportar los productos agrícolas incluidos deberán completar e ingresar la DJVE, oficializándola en el SIM de AFIP.

MINISTERIO DE AGRICULTURA, GANADERÍA Y PESCA. Resolución 128/2019.

<https://www.boletinoficial.gob.ar/detalleAviso/primera/221310/20191115>

Gas natural. Se aprueba el procedimiento operativo de exportaciones de gas natural y se establece la vigencia del mencionado procedimiento hasta el 30 de septiembre de 2021.

MINISTERIO DE HACIENDA. SUBSECRETARÍA DE HIDROCARBUROS Y COMBUSTIBLES. Disposición SSHC 284/19

<https://www.boletinoficial.gob.ar/detalleAviso/primera/220379/20191031?busqueda=1>

Anexo

Política Comercial: medidas defensivas formales (alcance e impacto sobre el total importado. En US\$ millones. 2019*)

Total

Medida	Productos	9M 2018	Part2018	9M 2019	Part2019	Var i.a
Dumping	145	1,960	3.7%	1,392	3.5%	-29.0%
LNA	1,196	9,339	17.6%	7,143	18.1%	-23.5%
100p	99	2,374	4.5%	1,862	4.7%	-21.6%
CMC N° 39/11	85	1,794	3.4%	1,184	3.0%	-34.0%
Total MDF	1,525	12,858	24.3%	9,835	24.9%	-23.5%

Brasil

Medida	Productos	9M 2018	Part2018	9M 2019	Part2019	Var i.a
Dumping	23	50	0.4%	37	0.5%	-26.8%
LNA	1,196	2,273	17.6%	1,499	18.9%	-34.0%
100p	99	248	1.9%	218	2.7%	-12.0%
CMC N° 39/11	85	361	2.8%	285	3.6%	-21.1%
Total MDF	1,403	2,704	20.9%	1,867	23.5%	-30.9%

China

Medida	Productos	9M 2018	Part2018	9M 2019	Part2019	Var i.a
Dumping	134	582	6.1%	425	6.0%	-27.0%
LNA	1,196	2,273	24.0%	1,499	21.1%	-34.0%
100p	99	248	2.6%	218	3.1%	-12.0%
CMC N° 39/11	85	361	3.8%	285	4.0%	-21.1%
Total MDF	1,514	2,789	29.4%	1,950	27.4%	-30.1%

TOTAL

Durante los primeros nueve meses de 2019, las importaciones se redujeron 26,2% interanual. En su interior, las importaciones alcanzadas por alguna medida disminuyeron 23,5% interanual, pero ganaron participación en las compras totales (+0,6pp). Entre las que más se redujeron se encuentran los CMC N° 39/11 y las medidas antidumping.

BRASIL

En el acumulado a septiembre de 2019, las importaciones provenientes de Brasil se redujeron 38,6% interanual. Las importaciones alcanzadas por alguna medida de protección registraron una disminución del orden del 30,9%. Sin embargo, el total de medidas formales ganaron share (pasando de 20,9% a durante los primeros nueve meses del año 2018 al 23,5% durante el mismo período de 2019). Todas las medidas incrementaron su participación.

CHINA

Entre enero y septiembre de 2019, las compras desde China fueron 25,6% menores a las registradas en los primeros ocho meses del año pasado. Las importaciones alcanzadas por alguna medida no fueron la excepción, y disminuyeron aún más, un 30,1% interanual. La pérdida de share de -1,9pp se explica por pérdidas de participación en LNA y dumping. En cambio, 100 productos y CMC no siguieron la tendencia e incrementaron su respectivas participaciones.

* Dada la restricción informativa de INDEC, la información es provisoria y sujeta a modificaciones. El total de MDF no es la suma lineal de todas las medidas sino que se netean las importaciones duplicadas.

Anexo

Política Comercial: medidas defensivas formales (comportamientos destacados por productos)*

Productos afectados por Licencias No Automáticas. Var. i.a. Absoluta. En U\$S Mill. Principales Aumentos.

Producto	9M 2018	9M 2019	Var. i.a. Absoluta
Grupo electrógeno ncop.	91.02	275.73	184.71
Partes de máquinas p/clasificar, cribar, lavar, triturar, mezclar, amasar, aglomerar o moldear tierra, piedra u otras materias minerales	23.69	70.37	46.69
Reductores, multiplicadores y variadores de velocidad incluidos convertidores de par	41.32	74.03	32.71
Mezcladores	13.39	45.21	31.83



100 productos con excepción al AEC. Var. i.a. Absoluta. En U\$S Mill. Principales Aumentos.

Producto	9M 2018	9M 2019	Var. i.a. Absoluta
Insecticidas ncop., acondicionados p/la venta por menor	77.06	100.49	23.43
Fosfato monoamónico incluso mezclado c/fosfato diamónico	246.76	268.34	21.57
Ácido fosfonometiliminodiacético; ácido trimetilfosfónico	149.91	168.94	19.04
Conductores eléctricos p/tensión > a 1000 V	41.28	53.44	12.15




* Dada la restricción informativa de INDEC, la información es provisoria y sujeta a modificaciones

Anexo

Política Comercial: medidas defensivas formales (comportamientos destacados por productos)*


Productos afectados por Decisión CMC 39/11. Var. i.a. Absoluta. En U\$S Mill. Principales Aumentos.

Producto	9M 2018	9M 2019	Var. i.a. Absoluta
Máquinas de sondeo rotativas excluidas autopulsadas	32.31	71.84	39.53
Construcciones prefabricadas c/estructura y paredes exteriores constituidas esencialmente por hierro o acero	10.00	33.12	23.12
Armarios, vitrinas, mostradores o muebles similares p/la producción de frío ncop.	5.71	12.96	7.26
Bombas centrífugas ncop.	22.61	27.35	4.74



Productos con aranceles anti-dumping. Var. i.a. Absoluta. En U\$S Mill. Principales Aumentos.

Producto	9M 2018	9M 2019	Var. i.a. Absoluta
Transformadores de dieléctrico líquido, de potencia > a 10000 kVA	24.64	43.98	19.34
Bombas centrífugas ncop.	22.61	27.35	4.74
Jeringas de material plástico, de capacidad > a 2 cm3., incluso c/agujas	8.68	11.80	3.12
Accesorios de tubería p/soldar a tope, de fundición, hierro o acero, ncop.	2.46	3.75	1.28



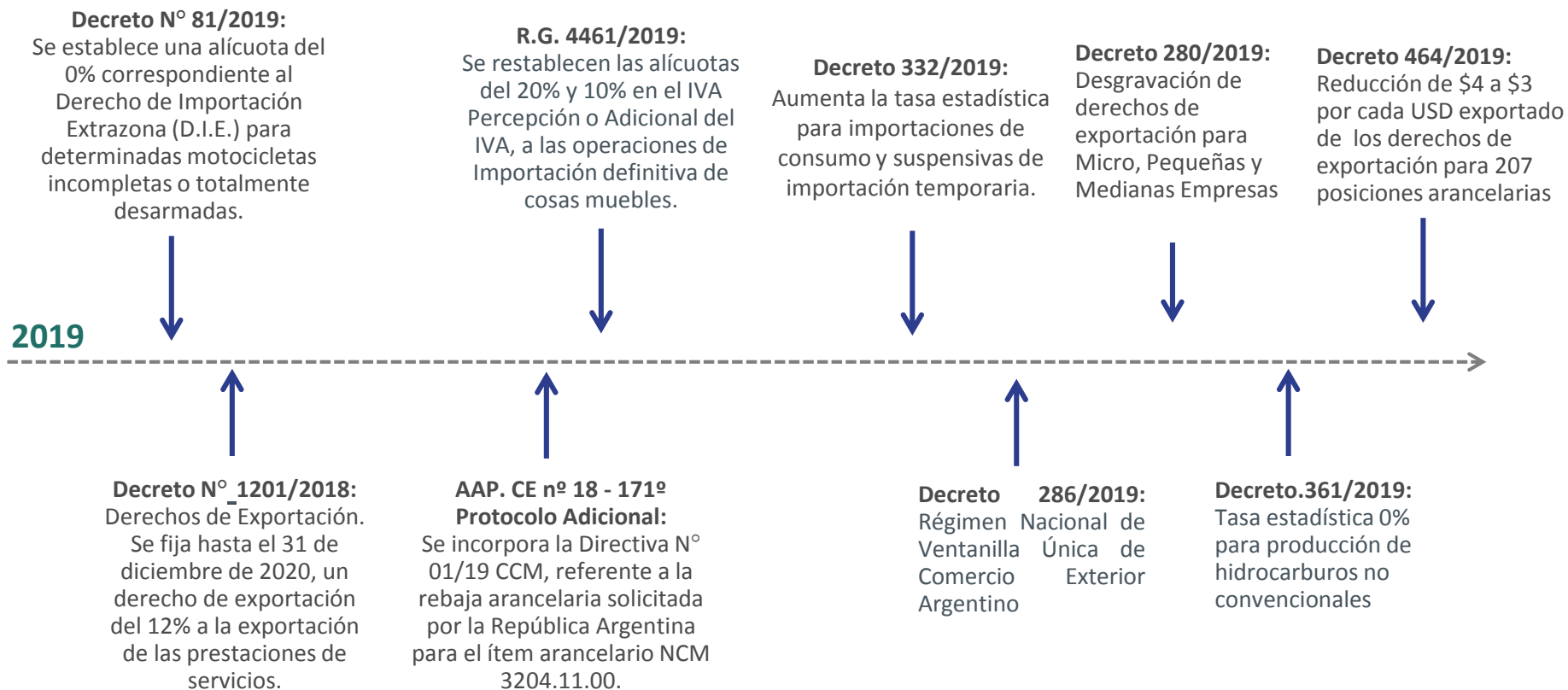
* Dada la restricción informativa de INDEC, la información es provisoria y sujeta a modificaciones

Importaciones



Exportaciones

Importaciones



Exportaciones

Importaciones

Com. A BCRA N° 6815/2019 :
Se establecen 90 días corridos el plazo para demostrar el registro de ingreso aduanero de los bienes en el caso de los pagos anticipados de importaciones a proveedores no vinculados con el importador y la conformidad previa del BCRA para los pagos anticipados de importaciones a proveedores vinculados con el importador.

Com. A BCRA N° 6818/2019 :
Se crea un Sistema de Pagos de Importaciones (SEPAIMPO) que permite monitorear los pagos vinculados a la oficialización de las importaciones. Divide a los pagos de importaciones en dos categorías: pagos de importaciones que cuentan con registro de ingreso aduanero y pagos de importaciones de bienes con registro de ingreso aduanero pendiente.

Com. A BCRA N° 6825/2019 :
En el caso de pagos anticipados de bienes de capital, el plazo para demostrar el registro de ingreso aduanero será de 270 días corridos a partir de la fecha de acceso al mercado de cambios.

2019

Com. A BCRA N° 6770/2019 :
Los cobros de exportaciones de bienes correspondientes a permisos de embarque oficializados a partir del 02.09.19 deberán ser ingresados y liquidados en el mercado de cambios dentro de los plazos establecidos.

Decreto. 661/2019:
El pago de los estímulos a la exportación estará sujeto a que los exportadores hayan previamente ingresado al país y/o negociado en el mercado de cambios las correspondientes divisas de acuerdo con la normativa vigente.

Com. A BCRA N° 6819/2019 :
Se amplía el tope de financiamiento en pesos para empresas exportadoras residentes en el país de \$1.500 millones a \$3.000 millones.

Exportaciones

