




# ABECEB

hacemos más real la economía real



# **Informe de Comercio Exterior**

**Octubre 2018**



## DINÁMICA RECIENTE DEL COMERCIO EXTERIOR

- Dinámica del comercio exterior argentino
- Dinámica del comercio exterior en la región y en el mundo

## NOVEDADES DE COMERCIO EXTERIOR

- EE.UU somete a revisión los aranceles a importación de Biodiesel Argentino
- Nueva herramienta de financiamiento para PyMES exportadoras
- Apertura de nuevo Hub logístico en Amberes
- Argentina pretende un TLC con Vietnam
- INDEC reglamenta el secreto estadístico para los datos de comercio exterior

## ANEXOS

- Política comercial: medidas defensivas formales (*con información a Octubre 2018*)
- Cronología de medidas de política comercial (*año 2017 y 2018*)

# DINÁMICA DEL COMERCIO EXTERIOR EN ARGENTINA

9M 2018



## Exportaciones



Septiembre 2018

USD 5.013 M

**-4,8% i.a.**

Precios +7,3% y Cantidades **-11,2%**

9M 2018

USD 45.634 M

**+3,5% i.a.**

Precios +8,1% y Cantidades **-4,4%**

## Importaciones



Septiembre 2018

USD 4.669 M

**-21,2% i.a.**

Precios +9,9% y Cantidades **-28,3%**

9M 2018

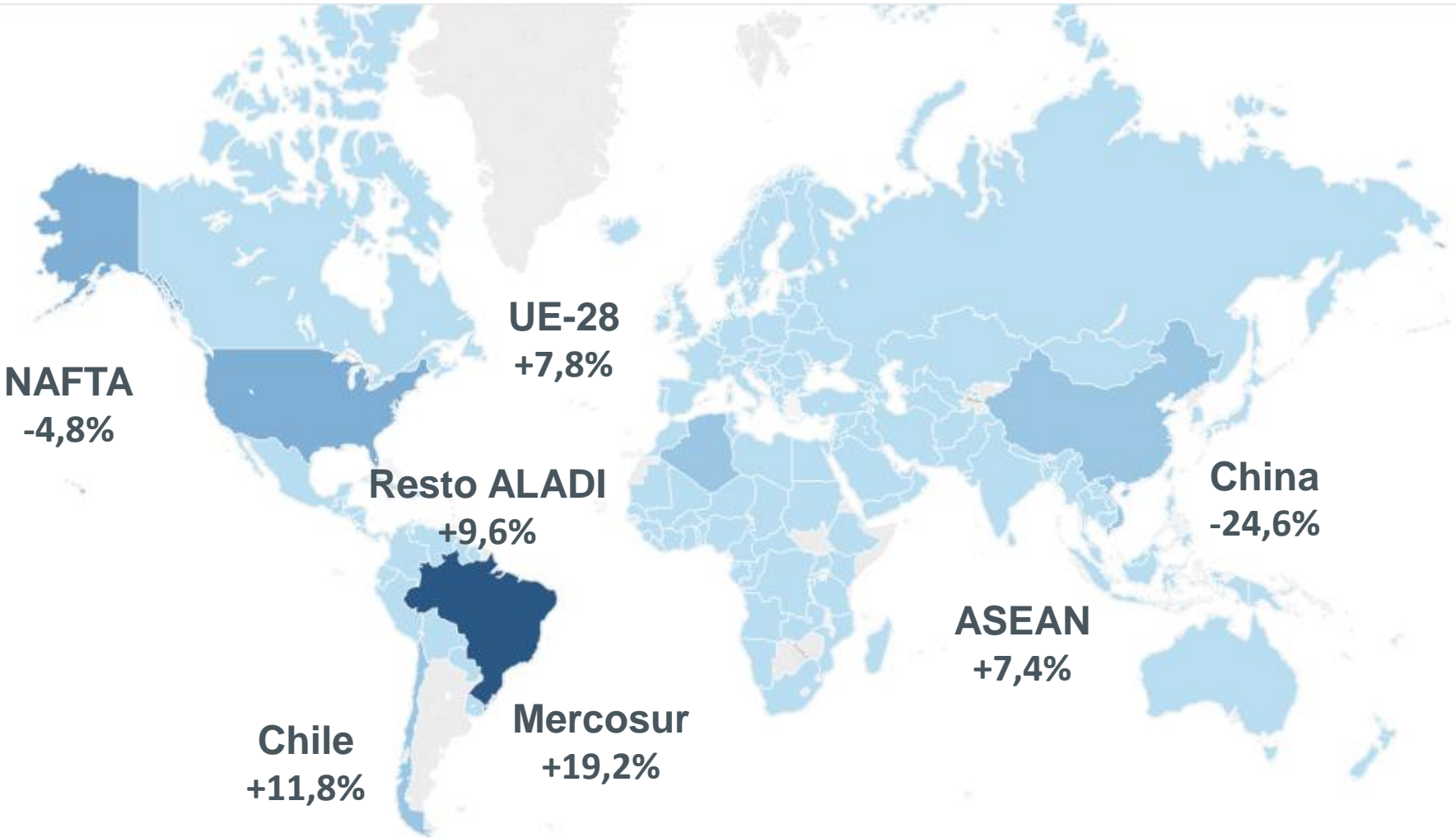
USD 52.087 M

**+5,9% i.a.**

Precios +4,3% y Cantidades **+1,4%**

# EXPORTACIONES DE ARGENTINA POR DESTINO

9M 2018



Fuente: Agencia Argentina de Inversiones y Comercio Internacional e INDEC


# COMERCIO EXTERIOR EN LA REGIÓN Y EL MUNDO

## PRINCIPALES INDICADORES



### Exportaciones regionales.

Var i.a % 9M 2018\*

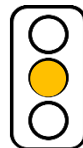


\*O último dato disponible



### Comercio global

	Expo	Impo
EEUU (II-Trim 18)	+11,1%	+8,4%
China (I-Trim 18)	+13,0%	+19,6%
UE 28 (II-Trim 18)	+13,9%	+14,5%



### Commodities

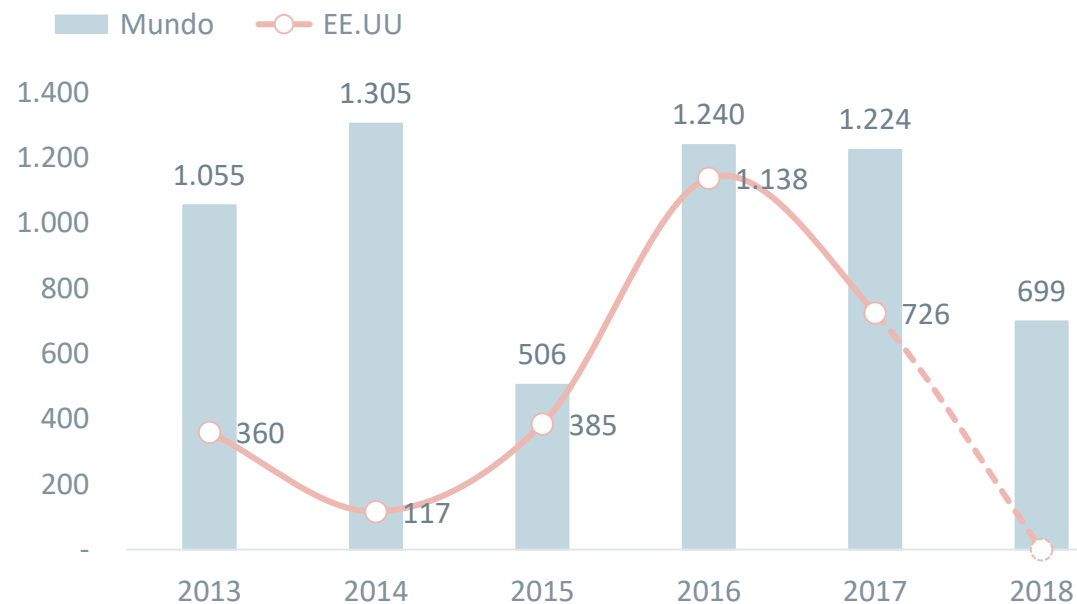
	Futuros Diciembre Var. % respecto a ago.	
	Nov-18	Dic-19
<b>Soja</b> (USD/Ton)	329.8	+2,8%
<b>Trigo</b> (USD/Ton)	188	+3,1%
<b>Maíz</b> (USD/Ton)	146,9	+3,1%
<b>Petróleo (Oct)</b> (USD/Barril)	60,88	-11,6%

## EE.UU SOMETE A REVISION LOS ARANCELES AL BIODIESEL ARGENTINO

- El pasado 5 de noviembre, el Departamento de Comercio de los EE. UU. concedió sin precedentes una solicitud del gobierno de Argentina para iniciar una revisión ante "cambios en las circunstancias" que originaron una medida antidumping. Se trata de una segunda mirada sobre los aranceles impuestos a principios de este año sobre el biodiesel argentino como medida antidumping (derechos compensatorios).
- El punto de partida de la demanda norteamericana a los productores locales se sustentó en el aumento registrado entre 2014 y 2016 en las importaciones de biodiesel argentino (+872%). Así, las tasas de derechos compensatorios finales impuestas por EE. UU. fueron de entre 71,45% y 72,28% y las tasas de derechos antidumping de entre 60,44% y 86,41%.
- Sin duda podría tratarse de un importante cambio de escenario para el sector local. La revisión estaba sujeta a que Argentina aumente sus impuestos a la exportación sobre el biodiesel para cerrar el diferencial entre el aceite de soja y el biodiesel (considerado un subsidio encubierto), lo cual ya se viene observando tras de la aplicación de las sanciones. Basta con ver como las diferencias de impuestos fueron disminuyendo gradualmente, la soja actualmente paga 18% más USD 4 por dólar exportado y el biodiesel paga 15% más USD 3 por cada dólar exportado, frente a los 34% y 0% respectivamente, antes de que se implementara la medida.

### Exportaciones argentinas de biodiesel

- Si bien el devenir de este proceso es incierto, desde el sector estiman una demora de 270 días para la revisión de las circunstancias, lo que significa que la determinación final podría llegar en agosto de 2019. Por su parte, la Asociación Americana de Soja ya se pronunció en contra de la medida.



- En los últimos años Argentina comenzó a ganar terreno al explicar casi la totalidad de las importaciones de biodiésel estadounidense (70% en 2017), frente el 23% en 2012. De manera complementaria, el mercado EE. UU. cobro escala para Argentina ante el cierre de los mercados europeos. Así en 2015 se situó como principal destino para las exportaciones de biodiesel. Sin embargo, el trago amargo llegó en septiembre de 2017, cuando EE. UU. cerro el comercio con Argentina ante supuestos subsidios encubiertos. Desde ahí, el recupero para el sector exportador de biodiesel argentino, después de dos meses de desplome, vino de la mano de la vuelta a la demanda europea que reabrió su mercado tras un fallo de la OMC. Sin embargo, este será sólo provisorio hasta que se resuelvan los litigios que siguen su curso.

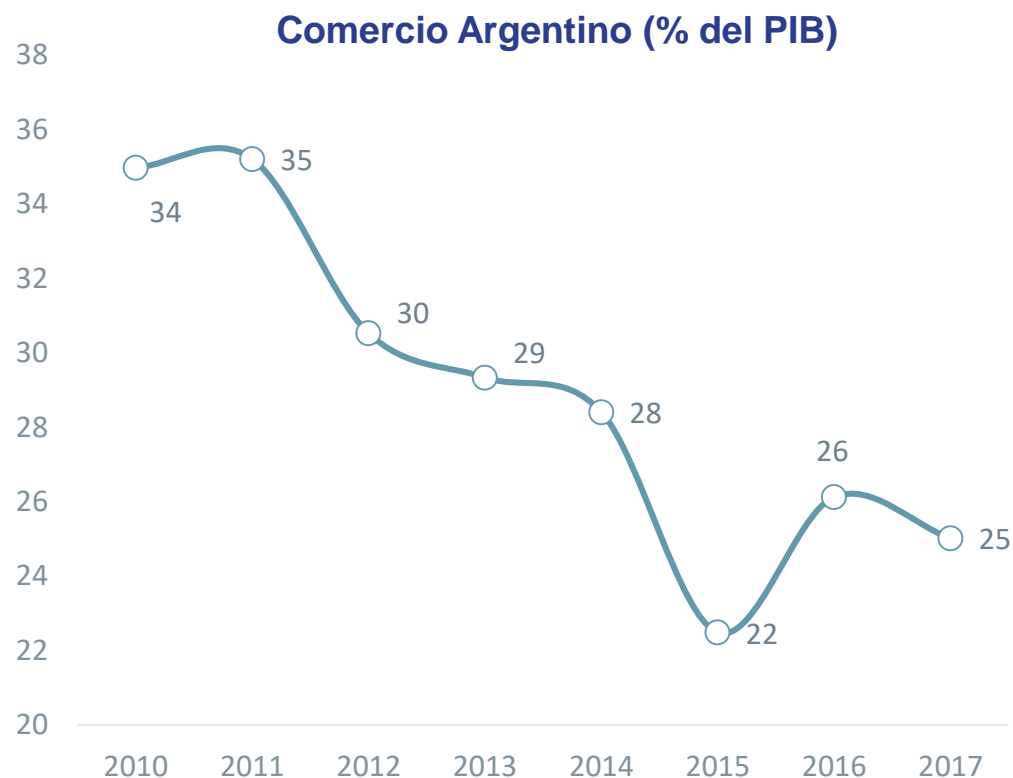


## NOVEDADES

### NUEVA HERRAMIENTA DE FINANCIAMIENTO A PYMES EXPORTADORAS



- El Ministerio de Producción y Trabajo dio a conocer una nueva herramienta de financiamiento para Pymes exportadoras. El mismo se trata de una línea de créditos a una tasa anual promedio de 5,5%, con 365 días de plazo, con un monto máximo USD 200.000. Esta nueva herramienta cuenta con el apoyo de doce bancos a nivel nacional, tanto público como privado. Además, con garantías del Fondo de Garantías Argentinas (FOGAR), el BICE otorga, con igual plazo al anterior, créditos de hasta USD 100.000 a una tasa anual promedio del 6%.
- Este se realiza en el marco de Argentina Exporta y tiene por objetivo, según el Ministerio, triplicar las exportaciones al mundo y pasar de 9.500 empresas exportadoras a 40.000 a 2030.
- Asimismo, como lo indica el Banco Mundial, Argentina se encuentra entre las economías más cerradas, con un grado de apertura del 25% en 2017, muy por debajo de la media mundial (56%).



Fuente: Banco Mundial

## NOVEDADES

### APERTURA DE UN NUEVO HUB LOGÍSTICO

- Después de China y Emiratos Árabes, la Argentina cuenta desde ahora con un *hub* logístico en el puerto de Amberes, Bélgica (Unión Europea).
- La medida forma parte del Programa Hub Logísticos que en mayo anunció el Gobierno como vía para facilitar la inserción internacional de las empresas argentinas.
- También conocido como centro logístico, esta área se destina a todas las actividades relacionadas con transporte, clasificación, coordinación y distribución de mercancías para el tránsito nacional e internacional. Se adiciona el beneficio de mejorar la posición negociadora en el país destino y evita los costos de distribución. Por su parte, prevé que un representante en el país de destino realice el control de stock sobre los productos alojados por las empresas.
- A esto se agrega una línea de crédito del BICE para financiar sus costos y gastos de logística con un plazo de hasta 360 días, con 30 días de prórroga. La línea permite cubrir entre el 75% y el 100% del valor del Incoterm y no requiere de una orden de compra para su solicitud.
- Actualmente se esta negociando para abrir también centros logísticos en Miami y Brasil, entre otros.

#### BENEFICIOS



Reducir tiempos de entrega



Disminuyendo costos unitarios por exportación



Agilizar y abaratar el envío de muestras.



Acondicionar los productos según requisitos.



Postergar el pago de nacionalizar la mercadería hasta que se efectivice la compra.

#### PAÍSES



# NOVEDADES

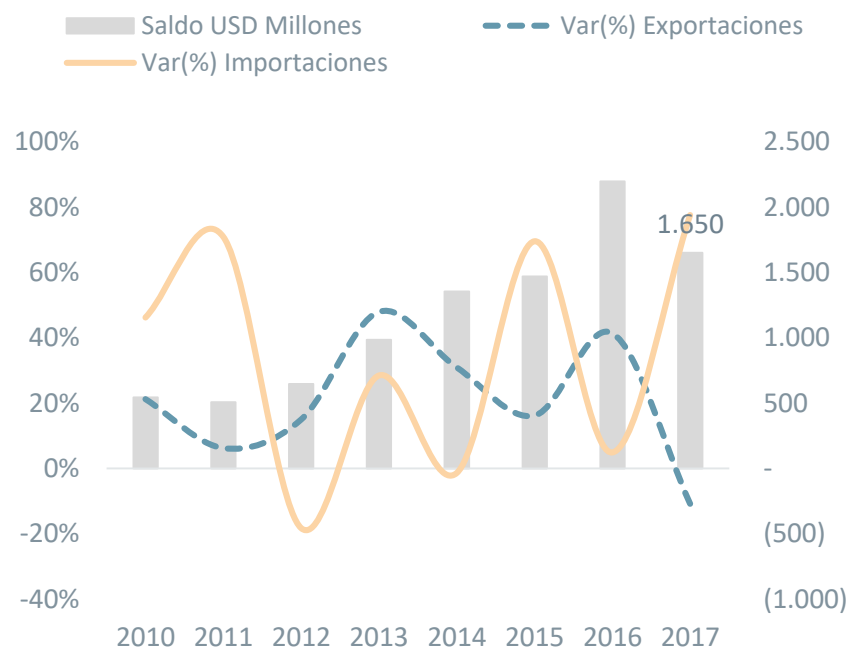
## ARGENTINA PRETENDE UN TLC CON VIETNAM

- Existe un interés concreto por parte de Argentina de que el Mercosur y Vietnam exploren la posibilidad de un Acuerdo de Libre Comercio. Así fue manifestado durante la VI Reunión de la Comisión Intergubernamental Argentina y Vietnam para la Cooperación Económica y Comercial, realizado el 25 y 26 de octubre del presente año.
- Los vínculos comerciales entre Argentina y Vietnam cumplieron 45 años. Actualmente Vietnam forma parte de los socios comercial estrellas, al representar el quinto destino de las exportaciones argentina.
- En 2017 las ventas se ubicaron en USD 2.271 millones y las importaciones desde ese origen fueron de USD 621 millones, lo que implica un saldo a favor de USD 1.649 Millones, siendo el segundo mayor superávit bilateral. Los principales productos enviados desde Argentina fueron residuos y desperdicios de las industrias alimentarias, cereales, pescados y crustáceos.
- Por su parte, además Vietnam significa una demanda potencial significativa, actualmente con una población aproximada a los 93 millones, y una tasa de crecimiento promedio en los últimos diez años por arriba de 6%.

### Vietnam en el Ranking de destinos

2010	28
2011	29
2012	28
2013	19
2014	13
2015	6
2016	4
2017	5

### Comercio entre Argentina y Vietnam



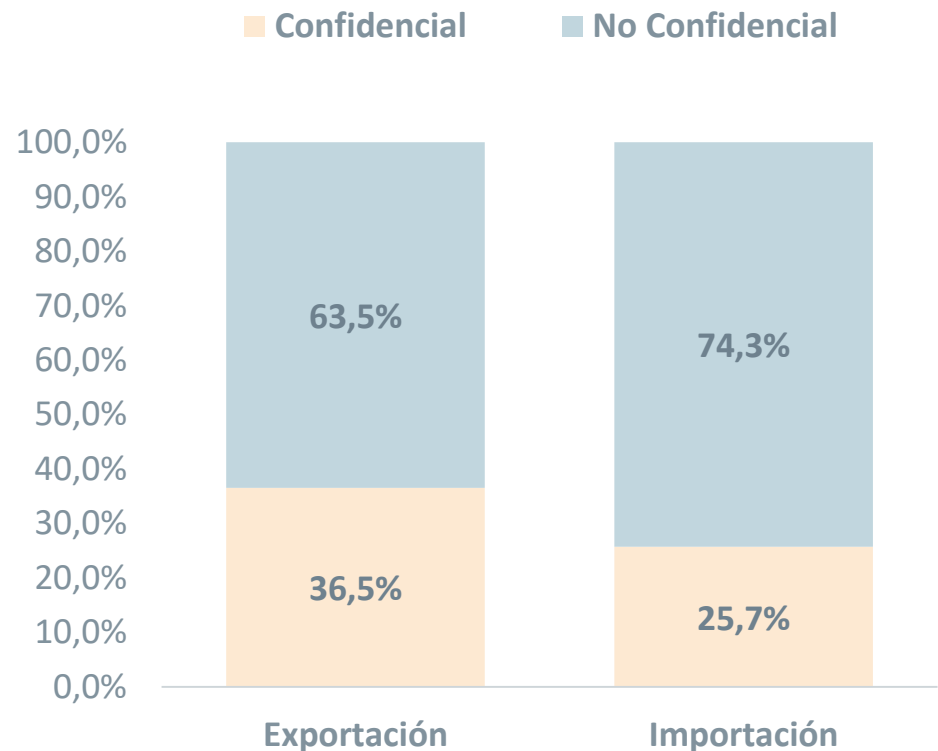
## NOVEDADES

# INDEC REGLAMENTA EL SECRETO ESTADÍSTICO PARA LOS DATOS DE COMERCIO EXTERIOR



- Oficializando la restricción informativa que regía desde marzo, en los primeros días de noviembre la AFIP publicó un decreto reglamentario que protege la confidencialidad de las operaciones aduaneras, las cuales sólo se divulgarán con fines estadísticos de manera agregada. La medida busca proteger la confidencialidad de la información comercial o patrimonial y la individualización de personas o entidades (Disposición 302/2018).
- Por su parte, existen determinadas excepciones taxativamente previstas, que ante pedido de requerimiento puede acceder, como el caso de las autoridades de aplicación, Entidades del Servicio Estadístico Nacional, Defensoría del Pueblo de la Nación, Cámaras de Diputados y de Senadores de la Nación y Ministerio Público Fiscal.
- Los motivos del requerimiento contemplados en la regla son los Convenios Internacionales y las Causas judiciales. Sin embargo, ante situaciones especiales (operación sospechosa) no corresponde hacer requerimientos.

### % de confidencialidad a nivel de producto (Ago-18)



## EXPORTACIONES

**Impuesto a las Ganancias.** Se establece un régimen de retención del impuesto a las ganancias, aplicable a cada uno de los importes correspondientes al pago de las operaciones de venta de granos y semillas en proceso de certificación -cereales y oleaginosas- y legumbres secas, así como -en su caso- sus ajustes, intereses, actualizaciones y otros conceptos, consignados en la factura o documento equivalente.

ADMINISTRACIÓN FEDERAL DE INGRESOS PÚBLICOS. Resolución General N° 4325/2018

<http://servicios.infoleg.gob.ar/infolegInternet/anexos/315000-319999/315802/norma.htm>

## IMPORTACIONES

**Reglamentos Técnicos.** Se aprueba la Norma NAG-313 - Año 2018 - Calentadores de agua instantáneos de uso doméstico que utilizan gas como combustible.

ENTE NACIONAL REGULADOR DEL GAS. Resolución N° 335/2018

<http://servicios.infoleg.gob.ar/infolegInternet/anexos/315000-319999/316094/norma.htm>

## MERCOSUR

**Nomenclatura Común del Mercosur.** Se sustituye el Anexo IX del Decreto N° 1126/17 y sus modificatorios, referente a la Lista Nacional de Bienes de Informática y Telecomunicaciones (BIT), alcanzados por un tratamiento arancelario diferencial.

PODER EJECUTIVO NACIONAL. Decreto N° 973/2018

<http://servicios.infoleg.gob.ar/infolegInternet/anexos/315000-319999/315867/norma.htm>

## MERCADO DE CAMBIOS

**Mercado de Cambios.** Circular CAMEX 1 - 799. Relevamiento de Activos y Pasivos Externos. Personas humanas. Eximición.

BANCO CENTRAL DE LA REPÚBLICA ARGENTINA. Comunicación "A" 6594

<http://www.bcra.gov.ar/Pdfs/comytexord/A6594.pdf>

**Informe completo:**

[http://abeceb.com/uploads/delivery/Informe\\_mensual\\_de\\_Novedades\\_en\\_Comercio\\_Exterior\\_668572\\_20181126.pdf](http://abeceb.com/uploads/delivery/Informe_mensual_de_Novedades_en_Comercio_Exterior_668572_20181126.pdf)

# ANEXO

## POLÍTICA COMERCIAL: MEDIDAS DEFENSIVAS FORMALES : ALCANCE E IMPACTO SOBRE EL TOTAL IMPORTADO.

EN US\$ MILLONES. Enero-Septiembre 2018



Medida	Productos	9M 2017	Part17	9M 2018	Part18	Var i.a
Dumping	134	1,914.3	4%	1,828	3%	-4%
LNA	1,196	7,670.0	16%	9,339	18%	22%
100p	99	1,883.9	4%	2,374	4%	26%
CMC N° 39/11	84	1,635.0	3%	1,790	3%	9%
<b>Total MDF</b>	<b>1,513</b>	<b>11,969.8</b>	<b>24%</b>	<b>14,147</b>	<b>27%</b>	<b>18%</b>

### TOTAL

En el periodo comprendido entre enero y septiembre las importaciones totales crecieron 7,6%, mientras que aquellas de productos con medidas de protecciones doblaron esa dinámica, por lo cual se observó un incremento generalizado de la participación de estos productos en las importaciones totales, a excepción de aquellos con medidas antidumping.

Medida	Productos	9M 2017	Part17	9M 2018	Part18	Var i.a
Dumping	23	230	0%	182	0%	-21.0%
LNA	1,196	7,670	16%	9,339	17.6%	21.8%
100p	99	1,884	4%	2,374	4%	26.0%
CMC N° 39/11	84	1,635	3%	1,790	3.4%	9.5%
<b>Total MDF</b>	<b>1,402</b>	<b>10,378</b>	<b>21%</b>	<b>12,594</b>	<b>24%</b>	<b>21.4%</b>

### BRASIL

Durante los primeros 9 meses del año, las importaciones provenientes de Brasil crecieron al 7,6% interanual. No obstante, a excepción de las medidas antidumping, las importaciones del resto de las medidas crecieron por sobre el promedio. La participación de dicho universo en las importaciones totales no distó mucho de la dinámica agregada

Medida	Productos	9M 2017	Part17	9M 2018	Part18	Var i.a
Dumping	121	1,692.2	3%	1,659	3%	-2%
LNA	1,196	7,670.0	16%	9,339	18%	22%
100p	99	1,883.9	4%	2,374	4%	26%
CMC N° 39/11	84	1,635.0	3%	1,790	3%	9%
<b>Total MDF</b>	<b>1,500</b>	<b>10,559.8</b>	<b>21%</b>	<b>13,236</b>	<b>25%</b>	<b>25%</b>

### CHINA

Las compras desde China vienen moderándose al expandirse en torno al 8% de enero a septiembre. Las importaciones de productos con MDF aumentaron su participación de las importaciones al pasar de 21% al 25% de ese origen.

# ANEXO

## POLÍTICA COMERCIAL: MEDIDAS DEFENSIVAS FORMALES: COMPORTAMIENTOS DESTACADOS POR PRODUCTOS



### Productos afectados por Licencias No Automáticas. Var. i.a. Absoluta. En U\$S Mill. Principales Aumentos.

Producto	9M 2017	9M 2018	var i.a%
Grupo electrógeno de energía eólica	16.534	391.60	2268%
Bombas volumétricas alternativas ncop.	10.566	119.78	1034%
Manufacturas de hierro o acero ncop.	109.638	173.18	58%
Partes y accesorios de carrocerías ncop., de vehículos automóviles p/transporte de personas, mercancías o usos especiales	428.329	480.52	12%



### 100 productos con excepción al AEC. Var. i.a. Absoluta. En U\$S Mill. Principales Aumentos.

Producto	9M 2017	9M 2018	var i.a%
Fosfato monoamónico incluso mezclado c/fosfato diamónico	212.834	246.764	16%
Motocicletas c/motor de émbolo alternativo, de cilindrada <= a 125cm3 y > a 50 cm3	178.347	238.738	34%
Acido tereftálico y sus sales	72.136	98.331	36%
Hidrógeno ortofosfato de diamonio (fosfato diamónico) ncop.	0.880	22.995	2513%



# ANEXO

## POLÍTICA COMERCIAL: MEDIDAS DEFENSIVAS FORMALES: COMPORTAMIENTOS DESTACADOS POR PRODUCTOS



### Productos afectados por Decisión CMC 39/11. Var. i.a. Absoluta. En U\$S Mill. Principales Aumentos.

Producto	9M 2017	9M 2018	var i.a%
Utiles de embutir,estampar o punzomar,de metal común	21.834	63.82	192%
Motocicletas c/motor de émbolo alternativo,de cilindrada <= a 125cm3 y > a 50 cm3	178.347	238.74	34%
Máquinas de sondeo rotativas excluidas autopulsadas	7.872	32.31	310%
Motocicletas,c/motor de émbolo alternativo,de cilindrada > a 250cm3 y <= a 500 cm3	22.499	38.50	71%



### Productos con aranceles anti-dumping. Var. i.a. Absoluta. En U\$S Mill. Principales Aumentos.

Producto	9M 2017	9M 2018	var i.a%
Calzado excluido deportivo c/suela de caucho o plástico y parte superior de materia textil	104.319	168.00	61%
Aparatos p/acondicionadores de aire de pared o ventana,capacidad <= a 30000 frig/h,del tipo elementos separados("split-system")	11.621	36.76	216%
Partes y accesorios de vehículos automóviles ncop.	621.875	649.61	4%
Medicamentos ncop.,acondicionados p/la venta por menor	83.094	93.98	13%





## CRONOLOGIA DE MEDIDAS DE POLÍTICA COMERCIAL

### Importaciones

Se elimina obligatoriedad de presentar una **Declaración Jurada Anticipada de Servicios (DJAS) y de Pagos al Exterior (DAPE)**, vigentes desde 2012 y 2013 respectivamente

**Decreto N° 117/2017**  
Eliminación total de aranceles sobre la importación bienes considerados de "Informática y Telecomunicaciones" (BIT)

Modificaciones a los derechos de importación (**Decreto 622/17, Decreto 629/17, Res 673/17 y Res 674/17**).  
**Decreto 629/17**-nuevo régimen de importación de bienes de capital usados para la industria de hidrocarburos

2017



↑  
Se extienden plazos para liquidar divisas a 10 años  
Res. 47/17

↑  
Se elimina la exigencia de ingresar divisas generadas por la **exportación de servicios** al mercado local.

↑  
Eliminan retenciones a exportación de petróleo y sus derivados

↑  
Aumentan reintegros para las exportaciones agroindustriales

↑  
Mediante el Decreto N° 294/2017, aumentan los reintegros a la exportación para 6100 productos de la industria manufacturera.

↑  
Decreto N° 529 y 639/2017: aumentan los reintegros a la exportación de una variedad de **productos agropecuarios e agroindustriales**

### Exportaciones

# ANEXO

## CRONOLOGIA DE MEDIDAS DE POLÍTICA COMERCIAL

### Importaciones



### Exportaciones



[www.abeceb.com](http://www.abeceb.com)